

ESPUMAS Y

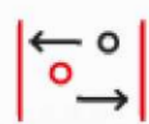
PENOSIL

SELLADORES



ESPUMA EXPANSIVA B1 IGNIFUGA 750ml 187 145016498

Espuma de poliuretano ignífuga para trabajos de instalación y sellado en lugares con altos requisitos de seguridad contra incendios. Se adhiere bien a la mayoría de los materiales, como madera, hormigón, piedra, yeso, metal, PVC y poliestireno.



Baja presión de curado



Aislamiento térmico
0,030 W/m-K



Aislamiento acústico
62dB

◦ VALORES

- Resistente al fuego hasta 240 minutos.
- Clase de fuego B1 (DIN) y B-s1,d0 (EN)
- Baja expansión
- Alta resistencia mecánica
- Muy buena adherencia a muchos materiales.
- Excelentes valores de aislamiento térmico y acústico.
- Uso interior y exterior

◦ ÁREAS DE APLICACIÓN

- Instalación de puertas y ventanas cortafuegos.
- Sellado de juntas en paredes resistentes al fuego.
- Trabajos de sellado y relleno en lugares donde se aplican mayores requisitos de seguridad contra incendios.
- Mejora del aislamiento térmico y acústico del edificio.
- Reducir el impacto de los puentes térmicos.

◦ SE ADHIERE A

- Cartón de yeso
- Yeso
- Madera
- Concreto
- Piedra
- Ladrillos
- Albañilería
- Rieles
- EPS
- Plástica

ESPUMA PROYECTABLE EASYSpray 810ml 138 145016512

Espuma monocomponente pulverizable con pistola para sellar y aislar superficies irregulares, redondas y de difícil acceso.

Fácil y rápida de usar.



◦ VALORES

- Excelente hermeticidad
- Aplicación rápida y sencilla
- Buena capacidad de movimiento
- El espesor de capa de aislamiento se puede seleccionar libremente.
- Aplicador en aerosol compatible mayoría de pistolas de espuma.
- Excelente adherencia sobre muchos materiales.
- Uso interior y exterior

◦ ÁREAS DE APLICACIÓN

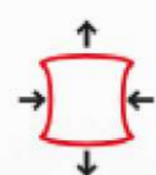
- Sellado y aislamiento de todo tipo de lugares inconvenientes, superficies irregulares y redondas.
- Aislamiento térmico y acústico de edificios, vehículos, embarcaciones y otras superficies irregulares.
- Reducir el impacto de los puentes térmicos.
- Prevenir la condensación en superficies frías.

◦ SE ADHIERE A

- Madera
- Concreto
- Ladrillos
- Piedra
- Albañilería
- Yeso
- Cartón de yeso
- Rieles
- Cloruro de polivinilo
- Poliestireno

ADHESIVO HIBRIDO MS SELLA Y PEGA 709 290ml 145025130

Adhesivo y sellador híbrido para juntas móviles ($\pm 12,5\%$).
Apto para superficies húmedas e irregulares.



Elástico



A prueba de la
intemperie



Bajo olor

◦ VALORES

- Capacidad de movimiento moderada ($\pm 12,5\%$)
- Resistente a los rayos UV, a la intemperie y al envejecimiento.
- Uso interior y exterior
- Excelente adherencia sobre muchos materiales.
- Se puede utilizar en superficies húmedas.
- Libre de silicona, isocianatos y disolventes.
- No corrosivo
- Se puede pintar
- Resistente al agua y a los productos químicos.

◦ ÁREAS DE APLICACIÓN

- Instalación de zócalos, perfiles, aislamientos, tableros, etc.
- Aislamiento y sellado de juntas de conexión con capacidad de movimiento moderada ($\pm 12,5\%$), como juntas de suelo y paneles.
- Aislamiento y sellado de conexiones en vehículos de motor, en equipos de audio y en sistemas de plomería.
- Refuerzo de uniones roscadas.

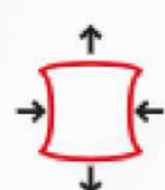
◦ SE ADHIERE A

- | | |
|-----------------|---------------------------|
| ◦ Concreto | ◦ Aluminio |
| ◦ Albañilería | ◦ acero galvanizado |
| ◦ Madera | ◦ Vaso |
| ◦ MDF | ◦ Cloruro de polivinilo |
| ◦ Cartón madera | ◦ EPDM |
| ◦ Cerámica | ◦ Fibra de vidrio |
| ◦ Yeso | ◦ Paneles de construcción |
| | ◦ Cartón de yeso |

ADHESIVO POLIMERO HIBRIDO CRYSTAL 799 290ml 145025127

Sellador adhesivo híbrido transparente multiusos con alta adherencia, buena elasticidad y fuerte adhesión.

Apto para superficies metálicas e irregulares, así como para juntas móviles.



Elástico



Soporta carga



Bajo olor

◦ VALORES

- Claro
- Unión rápida y fuerte
- No se encoge
- Se puede utilizar en superficies húmedas.
- Libre de silicona y disolventes.
- No corrosivo
- Resistente a los rayos UV y a la intemperie
- Uso interior y exterior
- Excelente adherencia sobre muchos materiales.
- Se puede pintar

◦ ÁREAS DE APLICACIÓN

- Trabajos de pegado y sellado en interiores y exteriores, donde se requiera una unión extrafuerte y transparente.
- Instalación de zócalos, perfiles, aislamientos, tableros decorativos, etc.
- Pegado de paneles en caravanas, autocaravanas, vehículos.
- Refuerzo de uniones roscadas.
- Buenas propiedades de aislamiento de vibraciones y ruido.
- Adecuado para superficies irregulares.

◦ SE ADHIERE A

- Concreto
- Albañilería
- MDF
- Cartón madera
- Cartón de yeso
- Yeso
- Fibra de vidrio
- Paneles de construcción
- Cerámica
- Madera
- Aluminio
- acero galvanizado
- Policarbonato
- Vaso
- EPDM

ADHESIVO TURBO-TACK 707 290ml

145025125

Adhesivo híbrido de alta calidad con una adherencia inicial extremadamente alta para uso en interiores y exteriores.

Forma una unión extrarápida y resistente con una amplia gama de materiales.



Acción rápida



Soporta una carga de 17 kg/cm³



Resistente a la intemperie

VALORES

- Agarre inicial extremadamente alto
- Curado rápido
- Uso interior y exterior
- Se puede utilizar en superficies húmedas.
- Forma un enlace fuerte y elástico.
- Excelente adhesión en una amplia gama de materiales.
- Resistente a los rayos UV, a la intemperie y al envejecimiento.
- Libre de silicona, isocianatos y disolventes.
- No corrosivo
- Absorción de impactos y vibraciones
- No se encoge
- Se puede pintar

ÁREAS DE APLICACIÓN

- Trabajos de pegado y sellado en interiores y exteriores, donde se requiera una unión extra rápida y fuerte.
- Fijación de zócalos, perfiles, paneles aislantes y decorativos, etc.
- Pegado de paneles en caravanas, autocaravanas, vehículos comerciales.
- Refuerzo de uniones roscadas.
- Adecuado para superficies irregulares.

SE ADHIERE A

- Concreto
- Piedra
- Madera
- Ladrillos
- Albañilería
- Aluminio
- acero galvanizado
- Cloruro de polivinilo
- EPDM

ESPUMA ADHESIVA EASYPEGA 750ml 878

145016499

Adhesivo en espuma con aplicador EasyGun para la fijación de paneles aislantes exteriores e interiores, alféizares de ventanas, bloques de construcción, etc. Excelentes propiedades adhesivas y de aislamiento térmico.



$\lambda = 0,034$
W/(m·K)

Aislamiento térmico
0,034 W/m·K

62 dB

Aislamiento acústico
62dB

Previene puentes
térmicos

VALORES

- Excelentes propiedades adhesivas
- Baja presión de curado y post expansión.
- Aislamiento térmico y acústico
- Funciona en todas las condiciones climáticas.
- Estructura fuerte
- Adherencia y sellado de juntas estrechas
- Para uso interior y exterior.

ÁREAS DE APLICACIÓN

- Fijación de paneles aislantes en fachada y cimentación.
- Reparación de tablas de paredes interiores.
- Reparación de alféizares de ventanas y fijación de bloques de construcción.
- Reducir el impacto de los puentes térmicos.

SE ADHIERE A

- Paneles de aislamiento térmico
- lana dura
- Concreto
- Madera
- Placas de yeso
- Paneles de construcción
- Ladrillos
- Bloques

LIMPIADOR ESPUMA POLIURETANO 500ml

145016510

Limpiador de espuma de poliuretano fresca.

Para limpieza de espuma PU fresca en superficies y herramientas.



Fácil limpieza



Pulverizable



Rápido

◦ VALORES

- Disuelve la espuma no curada.
- Contiene un propelente ambientalmente seguro, que no daña el ozono.
- Aplicación manual o con pistola de aplicación de espuma de poliuretano.
- Se puede usar en cualquier ángulo.

◦ ÁREAS DE APLICACIÓN

- Eliminación y limpieza de espuma de poliuretano fresca.
- Limpieza de pistolas dispensadoras.

◦ ADHIERE EN

- NO ADHIERE

◦ ENVASE

- Aerosol metálico 500 ml (12 u./caja)

ESPUMA MAXIMA EXPANSION 310ml 223

145016500

Máxima Expansión espuma de PU con cánula de aplicación para rellenar y aislar grandes agujeros.



Gran expansión



Pintable



Alto rendimiento



◦ VALORES

- Máxima expansión para llenar grandes huecos.
- Se expande y adapta a la forma de grietas y huecos, formando una unión hermética permanente.
- Buena adherencia a la mayoría de materiales en construcción.
- Fácil de usar gracias a la cánula de aplicación.
- La espuma curada es un buen aislante térmico y acústico.

◦ ÁREA DE APLICACIÓN

- Relleno de huecos y cavidades para proporcionar aislamiento térmico y acústico.
- Relleno, fijación y aislamiento de todo tipo de conductos, tuberías y cables.

◦ ADHIERE EN

- Madera
- Hormigón
- Todos los metales
- PVC
- Ladrillos
- Placas de yeso
- EPS
- Tejas

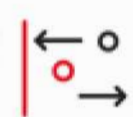
ESPUMAS VENTANAS Y PUERTAS

Espuma de PU de alto rendimiento para pistola, ideal para trabajos de instalación y sellado, como la instalación de ventanas y puertas, etc. Es adecuada para trabajos de sellado en climas cálidos. Garantiza un sellado hermético y acústico de juntas, huecos y grietas.

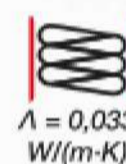


55 L

Alto rendimiento 55 L



Baja presión de curado



$\lambda = 0,033$
W/(m·K)

Aislamiento térmico
0,033 W/m·K

◦ **Espuma 500ml 213**
145016507

◦ **Espuma 750ml 213**
145016508

◦ VALORES

- Alto rendimiento
- Funciona bien en temperaturas altas (hasta +40°C)
- Baja presión de curado
- Excelentes propiedades de aislamiento.
- Expansión posterior moderada
- Alto aislamiento térmico y acústico

◦ ÁREAS DE APLICACIÓN

- Instalación y sellado de ventanas y puertas en verano.
- Relleno y sellado de huecos y agujeros.
- Sellado de juntas de conexión.
- Penetraciones aislantes.
- Mejora del aislamiento térmico y acústico.
- Reducir el impacto de los puentes térmicos.

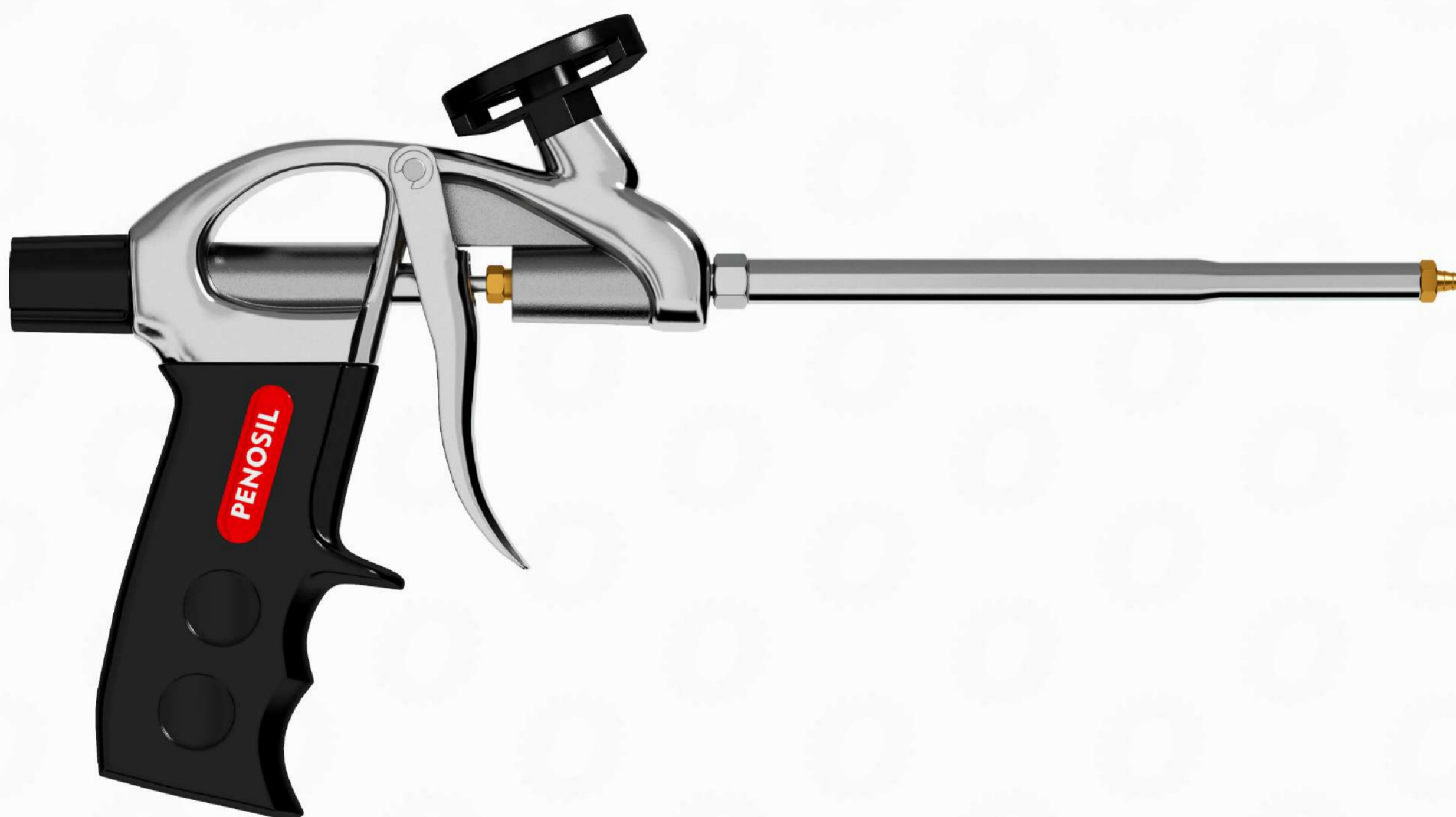
◦ SE ADHIERE A

- Madera
- Concreto
- Todos los metales
- Cloruro de polivinilo
- Ladrillos
- Placas de yeso
- EPS
- Tejas

PISTOLA PROFESIONAL PARA ESPUMA

145010072

Pistola para botes de espuma de poliuretano. Con adaptador universal de Teflon para mejor limpieza. Rápida, Fácil de usar y Resistente.



- Uso económico gracias a la dosificación precisa de espuma.
- Resistente a los disolventes, con mango revestido de goma ligera.
- El adaptador universal con exterior de Teflon® facilita la limpieza.
- La boquilla de acero inoxidable con revestimiento de Teflon® evita que la espuma se pegue.

ÁREAS DE APLICACIÓN

- Uso de botes de espuma de poliuretano, de forma respetuosa con el medioambiente y económica.
- Instalación y sellado rápido, fácil, preciso y seguro de puertas, ventanas, alféizares, paneles de aislamiento y otros materiales de construcción o estructuras.



PENOSIL

ESPUMAS Y SELLADORES

ESLABONES SA
DISTRIBUIDOR MAYORISTA DE FERRETERÍAS

📍 Ingeniero Rattery 151/171

✉ info@eslabones.com.ar

📞 Administración 223 4226544

🌐 www.eslabones.com.ar